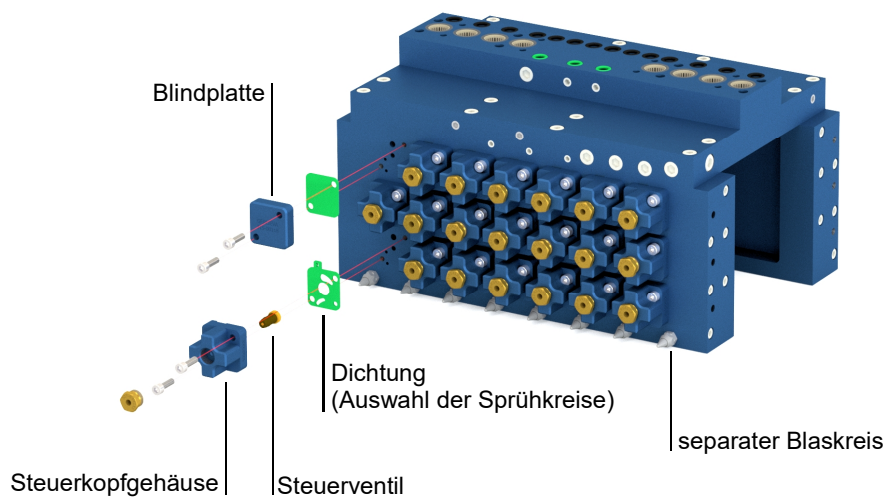


## Minimalmengen-Sprühköpfe


### Minimalmengen-Sprühkopf, 6-Kreis

6 Sprüh- und Blaskreise  
2 separate Blaskreise  
42 Düsen

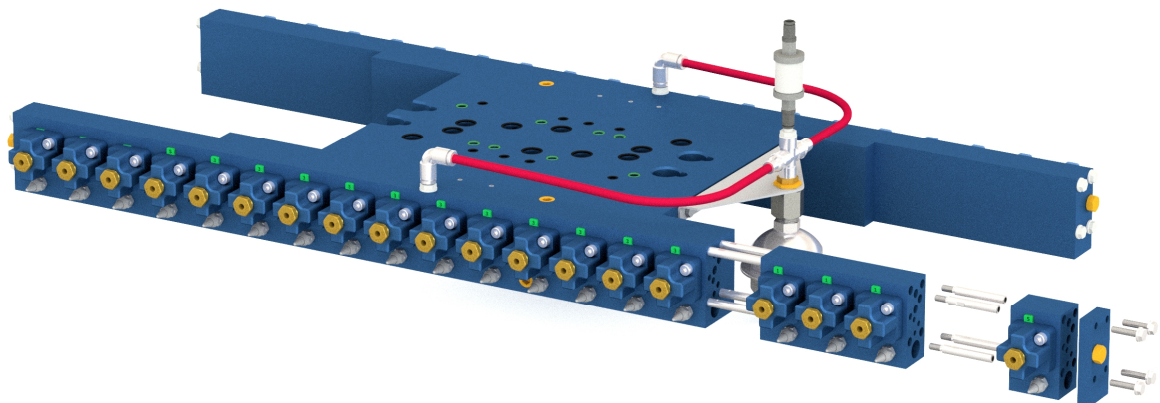


### Minimalmengen-Sprühkopf, 6-Kreis


mit Erweiterungsmodulen  
(max. 3 je Seite = max. 78 Düsen)




**Minimalmengen-Sprühkopf, 8-Kreis**  
**Sprühleiste mit Anschlussbild für Fremdanlage**



**Minimalmengen-Sprühkopf, 6-Kreis**  
**Formbezogen**





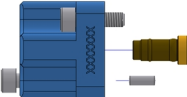

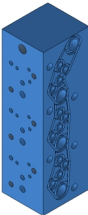
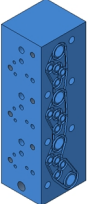



**Minimalmengen-Sprühkopf, 1-Kreis mit Wechselpatten**



**Minimalmengen-Sprühkopf, 1-Kreis, 1 Düse**



## Einzelkomponenten für Minimalmengensprühen

Bauteil	Bauteilnummer	Bezeichnung
	315-00123	Steuerventil
	315-00211 315-00212 315-00213 315-00214 315-00215 315-00216	Kreis-Dichtung  Kreis 1 Kreis 2 Kreis 3 Kreis 4 Kreis 5 Kreis 6
	315-00110	Steuerkopf für Minimalmengensprühen komplett mit Steuerventil und Schrauben
	315-00118	Blindplatte komplett mit Dichtung und Schrauben
	315-00250	Erweiterungsmodul rechts
	315-00251	Erweiterungsmodul links
	315-00252	Modul-Dichtung
	303-RS4XXX * 303-RS5XXX *	Wechselkappen für Minimalmengensprühen
	020-060601 020-061051 020-061501	Schraube M6x60 für 1 Erweiterung Schraube M6x105 für 2 Erweiterungen Schraube M6x150 für 3 Erweiterungen

\* Details siehe Prospekt "Wechselkappen für Minimalmengensprühen"