


Standardsprühköpfe mit Wechselplattensystem und Membransteuerung


4-Kreis Sprüh- und Blaskopf Baureihe 312

4 Sprüh- und Blaskreise
2 Hochdruckblaskreise
2 Sprühmedien




6-Kreis Sprüh- und Blaskopf Baureihe 317

6 Sprüh- und Blaskreise
2 Hochdruckblaskreise
3 Sprühmedien



8-Kreis Sprüh- und Blaskopf Baureihe 319

8 Sprüh- und Blaskreise
4 Hochdruckblaskreise
4 Sprühmedien



Der Sprüh- und Blaskopf besteht aus einem Grundkörper aus eloxiertem Aluminium mit **Membransteuerung**. Auf den Grundkörper werden die mit Sprüh- und Blasdüsen bestückten Wechselplatten aufgeflanscht. Hierfür steht ein großes und auf die Wünsche unserer Kunden ausgerichtetes Düsensortiment zur Verfügung.

Das Hauptmerkmal unserer Sprühkopftechnologie ist das bereits 1987 eingeführte **Wechselplattensystem**. Zum Umrüsten der Formsprühanlage auf ein anderes Druckgiesswerkzeug müssen lediglich die Wechselplatten und nicht der Sprühkopfgrundkörper gewechselt werden. Dieses kostengünstige und stetig weiterentwickelte Konzept garantiert kürzeste Rüstzeiten und einfachste Handhabung.

Merkmale - Leistungsbeschreibung

Wechselplattensystem (kurze Rüstzeiten, kostengünstig)

Hohe Betriebssicherheit und kurze exakte Sprühzeiten durch Membransteuerung

Große, geradlinige Durchgänge (Verarbeitung aller gängigen Sprühmedien)

Effizientes Sprühen durch weite Sprühwinkel (von 0° - 60°) und feinstes Zerstäuben (keine Tropfenbildung)

Durch unser großes Düsensortiment lässt sich jede Formgeometrie optimal besprühen

Leichte Reinigung

4-Kreis Sprüh- und Blaskopf Baureihe 312

Sprühkopfbreite in mm	Anzahl Sprüh- und Blasdüsen	Anzahl Blasdüsen	GERLIEVA Bestellnummer
280	24	12	312-93340
380	32	16	312-93540
480	40	20	312-93740
580	48	24	312-93840

6-Kreis Sprüh- und Blaskopf Baureihe 317 - Baureihe 1

Sprühkopfbreite in mm	Anzahl Sprüh- und Blasdüsen	Anzahl Blasdüsen	GERLIEVA Bestellnummer
360	34	12	317-13020
480	46	16	317-13120
580	58	20	317-13220

6-Kreis Sprüh- und Blaskopf Baureihe 317 - Baureihe 2

Sprühkopfbreite in mm	Anzahl Sprüh- und Blasdüsen	Anzahl Blasdüsen	GERLIEVA Bestellnummer
700	68	22	317-13310
820	80	26	317-13410
940	92	30	317-13510
1060	104	34	317-13610

8-Kreis Sprüh- und Blaskopf Baureihe 319

Sprühkopfbreite in mm	Anzahl Sprüh- und Blasdüsen	Anzahl Blasdüsen	GERLIEVA Bestellnummer
815	72	38	319-310000
985	88	46	319-320000
1155	104	54	319-330000
1325	120	62	319-340000
1495	136	70	319-350000