


## Têtes de poteyage et soufflage avec système plaques porte-buses et commande à membrane


### têtes de potey./souffl. 4-circuits série 312

4 circuits de potey./souffl.  
2 circuits de souffl. haute pression  
2 lubrifiants




### têtes de potey./souffl. 6-circuits série 317

6 circuits de potey./souffl.  
2 circuits de souffl. haute pression  
3 lubrifiants



### têtes de potey./souffl. 8-circuits série 319

8 circuits de potey./souffl.  
4 circuits de souffl. haute pression  
4 lubrifiants



La tête de poteyage et soufflage est composée d'un corps principal en aluminium anodisé activé par **commande à membrane**. Les plaques porte-buses, munies de buses de poteyage et soufflage, se montent sous le corps principal.

Nous tenons à la disposition de nos clients une large gamme de buses spéciales.

La caractéristique principale est le **système plaques porte-buses** que nous utilisons depuis 1987. En cas de changement de fabrication sur la machine à couler sous pression, le corps de la tête de poteyage restent en place et seules les plaques sont remplacées. Ce système, d'un faible coût, est d'une manipulation aisée et ne nécessite qu'un temps de montage réduit.

## Spécification

système plaque porte-buses (courts temps de montage, économique)

grande fiabilité et impulsions de poteyage courtes et précises par la commande à membrane

circuits de passage des lubrifiants sans chicanes (compatible avec tous types de lubrifiants)

pulvérisation efficace par des angles larges (0° - 60°) et pulvérisation fine (pas de formation de goutte)

par notre large gamme de buses, chaque géométrie de forme peut être pulvérisée de façon optimale

nettoyage facile

## Tête de potey./souffl. 4-circuits série 312

largeur de la tête en mm	nombre des buses poteyage et soufflage	nombre des buses soufflage	GERLIEVA numéros de références
280	24	12	312-93340
380	32	16	312-93540
480	40	20	312-93740
580	48	24	312-93840

## Tête de potey./souffl. 6-circuits série 317 - série 1

largeur de la tête en mm	nombre des buses poteyage et soufflage	nombre des buses soufflage	GERLIEVA numéros de références
360	34	12	317-13020
480	46	16	317-13120
580	58	20	317-13220

## Tête de potey./souffl. 6-circuits série 317 - série 2

largeur de la tête en mm	nombre des buses poteyage et soufflage	nombre des buses soufflage	GERLIEVA numéros de références
700	68	22	317-13310
820	80	26	317-13410
940	92	30	317-13510
1060	104	34	317-13610

## Tête de potey./souffl. 8-circuits série 319

largeur de la tête en mm	nombre des buses poteyage et soufflage	nombre des buses soufflage	GERLIEVA numéros de références
815	72	38	319-310000
985	88	46	319-320000
1155	104	54	319-330000
1325	120	62	319-340000
1495	136	70	319-350000